

AEROPORTI DI PUGLIA

**La società di gestione degli aeroporti pugliesi:
Bari, Brindisi, Foggia e Taranto - Grottaglie**



AEROPORTI DI PUGLIA

Aeroporti di Puglia – Posizione



AEROPORTI DI PUGLIA

Il sistema aeroportuale pugliese

Aeroporti di Puglia è la società di gestione degli aeroporti di Bari, Brindisi, Taranto e Foggia.



AEROPORTI DI PUGLIA in sintesi

Elementi chiave dell'attività

- Rete aeroportuale unica regionale
- Termine concessione 11.02.2043
- Catchment area di oltre 5 M di utenti
- 4^a base Ryanair in Italia

2017: Principali dati

| | | | |
|-------------------------|---------------------|---------------------------------------|------------------------|
| PAX crescita vs 2016 | 7,0m 5,5% | Ricavi Aviation per PAX totali | €44,1m € 6,3 |
| Destinazioni | 82 | Ricavi Non Aviation per PAX totali | €17,6m € 2,5 |
| Compagnie aeree | 25 | EBITDA | €14,6m |
| Full service vs LCC | 30%/70% | EBITDA margin | 23,7% |

| <i>Azionista</i> | % | TOTALE VERSATO |
|---|----------------|------------------------|
| Regione Puglia | 99,414 | € 12.873.988,00 |
| Camera di Commercio di Taranto | 0,400 | € 51.825,00 |
| Camera di Commercio di Bari | 0,059 | € 7.608,00 |
| Amministrazione Provinciale di Bari | 0,058 | € 7.457,00 |
| Amministrazione Comunale di Bari | 0,040 | € 5.230,00 |
| Amministrazione Comunale di Brindisi | 0,012 | € 1.611,00 |
| Amministrazione Provinciale di Foggia | 0,009 | € 1.108,00 |
| Camera di Commercio di Brindisi | 0,004 | € 567,00 |
| Amministrazione Provinciale di Brindisi | 0,002 | € 303,00 |
| Camera di Commercio di Lecce | 0,002 | € 303,00 |
| Totale | 100,000 | € 12.950.000,00 |



AEROPORTI DI PUGLIA

Aeroporti di Puglia – Bacino di utenza



AEROPORTI DI PUGLIA

Aeroporti di Puglia – Bacino di utenza

- Il bacino di utenza degli aeroporti pugliese si estende al di fuori della Regione Puglia, includendo le seguenti aree geografiche:
 - Melfi, sede di un importante fabbrica Fiat-Chrysler
 - Matera, sito Unesco, luogo molto conosciuto a livello mondiale
 - La costa ionica della Regione Basilicata con spiagge e villaggi turistici
- In alcuni casi, ad esempio le destinazioni non servite dall'aeroporto di Napoli, il bacino d'utenza può raggiungere importanti città di medie dimensioni come Termoli, Campobasso, Benevento, Avellino, Potenza



AEROPORTI DI PUGLIA

Popolazione

Residenti in Puglia 2017 (fonte: ISTAT)

4.090.105



AEROPORTI DI PUGLIA

Prodotto interno lordo

PIL in Puglia, 2016, Miliardi Euro (Fonte: ISTAT 2016)


67,0



AEROPORTI DI PUGLIA

Lavoratori

Lavoratori in Puglia, 2016, migliaia (fonte ISTAT)




AEROPORTI DI PUGLIA

Aziende

Aziende con sede in Puglia, 2016

Le imprese totali attive in Puglia nel 2016 sono state circa 252mila, con variazioni trascurabili negli ultimi 5 anni. Il loro numero di addetti ammonta a circa 730mila unità, in aumento nell'ultimo anno (+4,4%). Il 96,4% delle imprese attive in Puglia si colloca nella classe 0-9 addetti; solo 114 sono le aziende con 250 e più dipendenti che però assorbono il 10,1% del totale degli addetti nella regione.

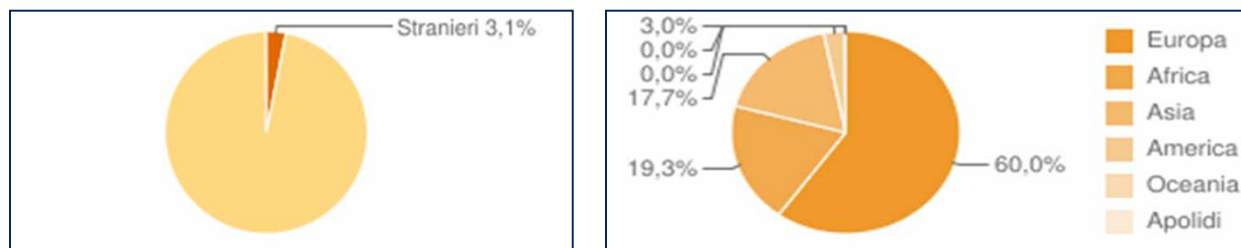
252.480



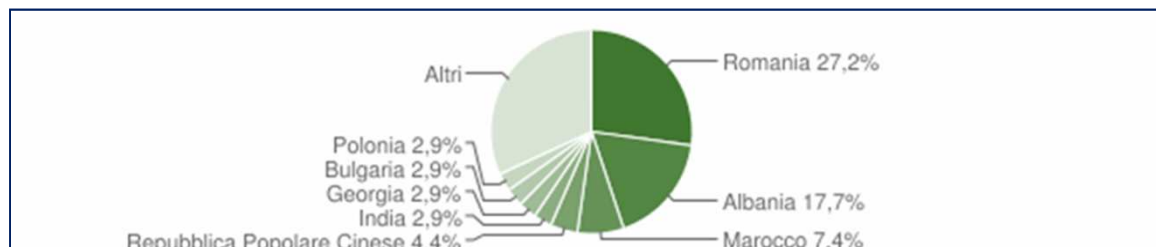
AEROPORTI DI PUGLIA

Residenti stranieri in Puglia

Gli stranieri residenti in Puglia al 1° gennaio 2017 sono 127.985 e rappresentano il 3,1% della popolazione residente.



La comunità straniera più numerosa è quella proveniente dalla Romania con il 27,2% di tutti gli stranieri presenti sul territorio, seguita dall'Albania (17,7%) e dal Marocco (7,4%).

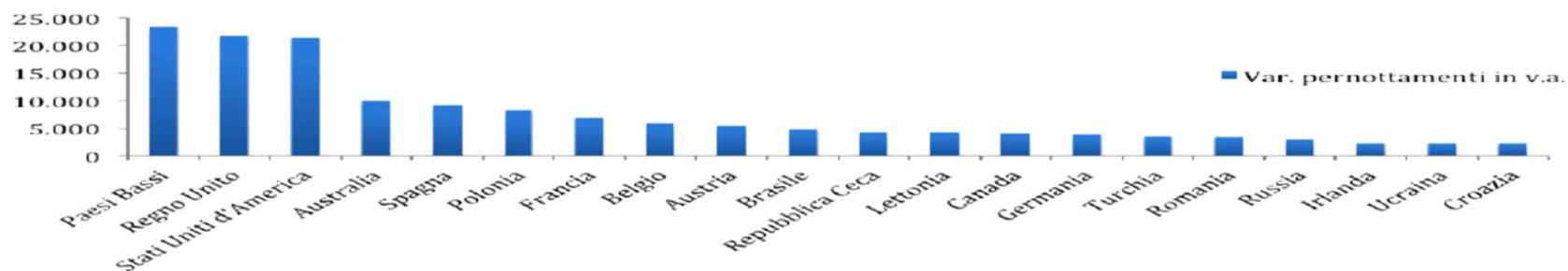


AEROPORTI DI PUGLIA

LO SCENARIO COMPETITIVO: i trend del turismo in Puglia

Cresce ancora il turismo internazionale: + 10% gli arrivi e le presenze dall'estero nei primi otto mesi del 2018. È il turismo internazionale a contribuire al consolidamento, al miglioramento qualitativo e all'allungamento stagionale del turismo in Puglia. La conferma arriva dai dati provvisori riferiti ai primi otto mesi del 2018 che vedono crescere gli arrivi e le presenze dall'estero del +10% a fronte di un calo del turismo nazionale stimato nel -2%. Gli stranieri che hanno viaggiato in Puglia nel 2018 l'hanno fatto soprattutto nei mesi di marzo, aprile e maggio (+25% le presenze rispetto all'anno precedente) con una predilezione per alloggi di fascia medio alta. Nei primi otto mesi del 2018 all'interno della top ten dei pernottamenti dall'estero in Puglia, stazionaria rispetto all'anno precedente, troviamo: Germania, Francia, Svizzera, Regno Unito, Paesi Bassi, Belgio, Stati Uniti d'America, Austria, Polonia e Spagna. I Paesi Bassi risultano invece il mercato estero più dinamico, caratterizzato dal maggior incremento di pernottamenti (in valori assoluti) rispetto allo stesso periodo dell'anno precedente (gennaio/agosto). Segue il Regno Unito mentre il terzo posto spetta agli Stati Uniti che si afferma, assieme al Canada, tra i mercati ad alta crescita per la Puglia: +85% le presenze dagli Stati Uniti dal 2010 a oggi e +122% le presenze dal Canada. Mercati sui quali la Puglia consegue ampi consensi per il patrimonio artistico e culturale, per l'offerta enogastronomica; una regione in grado di coniugare mare, entertainment ed eventi sportivi, oltre a itinerari disseminati sul territorio. I dati dell'indagine della Banca d'Italia sulla spesa internazionale in Puglia e riferiti al primo semestre del 2018 certificano un incremento del +3% rispetto allo stesso periodo dell'anno precedente e ulteriori convalide sul buon andamento del turismo dall'estero arrivano dai dati di Aeroporti di Puglia per il quale il traffico internazionale passeggeri sugli scali di Bari e Brindisi è cresciuto fino a settembre del +18,8%.

Variazione in valori assoluti dei pernottamenti, i 20 principali mercati del 2018 (gennaio-agosto)



Fonte: elaborazione dell'Osservatorio di Pugliapromozione su dati Spot Regione Puglia

